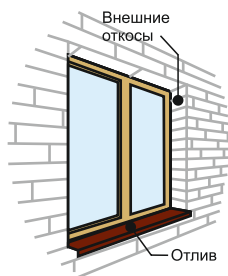


# ИНСТРУКЦИЯ ПО МОНТАЖУ ОТКОСА В ОКОННЫЙ ПРОЕМ

\* **Внимание!** Окрашенные изделия можно использовать как со стороны улицы, так и внутри помещений! В инструкции показана технология монтажа на примере применения декоративного откоса. При неглубоких оконных проемах вместо откоса может быть использован декоративный уголок.

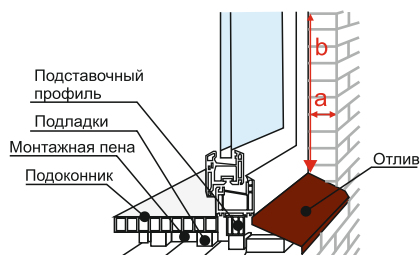
1 шаг



В оконном проеме установите оконный блок. Произведите герметизацию монтажных зазоров, учитывая требования СНиП.

Далее установите оконный водоотлив.

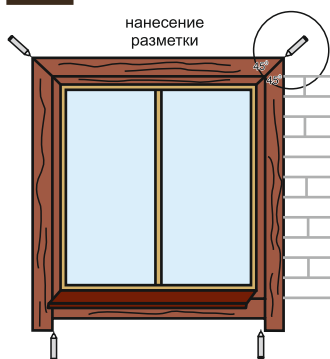
2 шаг



Замерьте глубину откоса (а) и его высоту (b).

Если монтажный зазор оконного блока больше 20 мм, то с помощью монтажной пены или накладок произведите заужение откоса до необходимого размера по толщине так, чтобы впоследствии декоративный откос заходил на 1 см на оконный профиль.

3 шаг

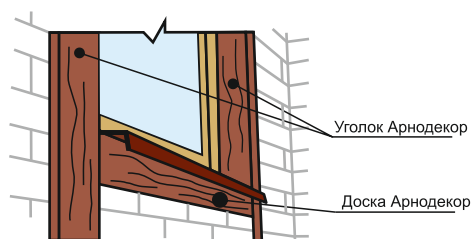


Отрежьте откос по высоте и длине таким образом, чтобы внутри и снаружи оконного проема он плотно примыкал не только к окну и отливу, но и между собой.

Рекомендуем производить запил изделий под 45 °С, как наиболее эстетичный способ их сведения.

Далее отрежьте декоративную доску так, чтобы она также плотно вставала между ребрами 2-х откосов.

4 шаг



Декоративный откос и доску установите, используя монтажный клей «АРНОДЕКОР». Проверьте, чтобы все изделия плотно примыкали к основанию откоса и друг к другу при стыковке.

Нанесите равномерно клей по внутренней поверхности изделий тонким слоем. При соединении изделий между собой необходимо также склеить места их стыковки.

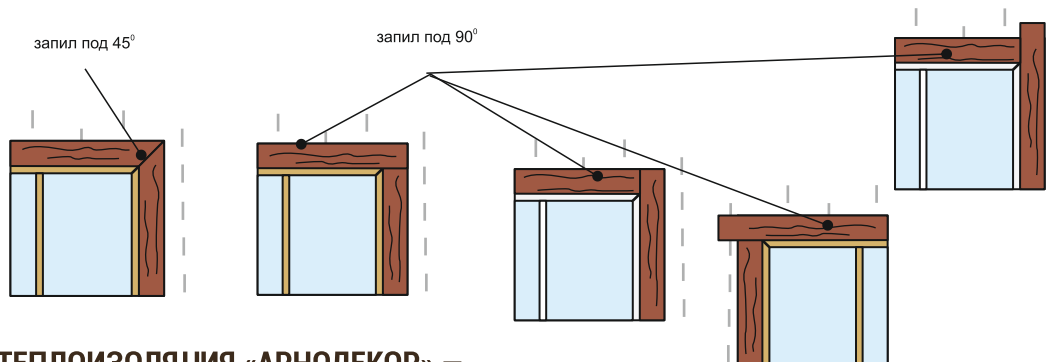
**Важно!** Проверьте, чтобы поверхности, к которым крепится декоративный откос и доска, были чистыми и имели крепкое основание.

5 шаг

Завершающим этапом установки изделий является герметизация мест примыкания их с поверхностями и друг с другом. Для этого используйте герметик для наружного применения. Это предотвратит попадание воды в примыкания с последующим отрывом декора и образованием трещин.

После выполнения монтажных работ произведите подкраску изделий. Используйте для проведения работ краску «АРНОДЕКОР».

## ПРИМЕРЫ РЕШЕНИЙ ПО ЗАПИЛУ ОТКОСА



**ТЕПЛОИЗОЛЯЦИЯ «АРНОДЕКОР» —  
НАДЕЖНО, ПРОСТО, УДОБНО!**



8-800-511-74-27

arnodecor.ru

order@arnodecor.ru